

Simplon Boulogne sur Mer

WORDPRESS

Child Themes





C'est quoi ?

Un **thème enfant** WordPress est un thème qui hérite des fonctionnalités d'un autre thème, appelé **thème parent**.

Le thème enfant est la méthode recommandée pour modifier un thème existant.



Pourquoi l'utiliser ?

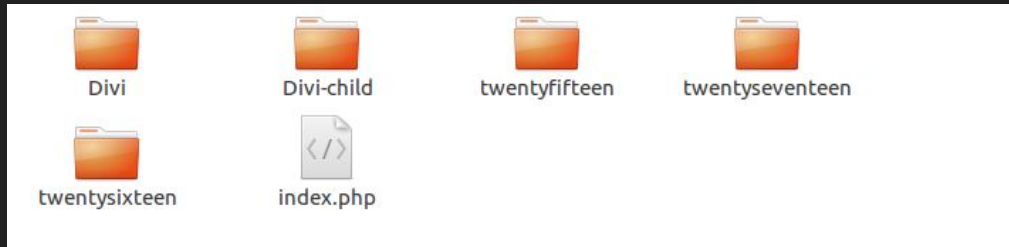
- Si vous mettez à jour un thème que vous avez modifié, vous perdez toutes vos modifications.
- En utilisant un thème enfant, vos modifications seront sauvées.
- Utiliser un thème enfant est une excellente façon de commencer pour apprendre comment développer un thème WordPress.



Step 1 - L'emplacement

`/wp-content/themes/`

Nous allons créer un nouveau dossier, dans cette exemple "Divi-child"



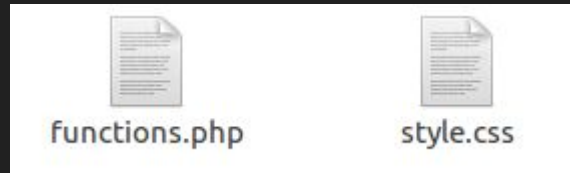
Note : lorsque vous créer un thème enfant, il est recommandé de rajouter "-child" à la fin du nom de dossier



Step 2 - style.css & functions.php

/wp-content/themes/Divi-Child

Maintenant on crée les deux fichiers essentiels pour un thème enfant :
style.css & functions.php



Note : Vous pouvez très bien créer d'autre fichier dans votre thème enfant. Si vous utilisez un nom de fichier utilisé dans le parent, le fichier de l'enfant prendra automatiquement le dessus sur le parent.



Step 2.1 - functions.php

Nous allons intégrer le code qui va permettre de combiner/écraser le fichier style.css du parent.

```
add_action( 'wp_enqueue_scripts', 'theme_enqueue_styles' );  
function theme_enqueue_styles() {  
    wp_enqueue_style( 'parent-style', get_template_directory_uri() . '/style.css' );  
}
```



Step 2.2 - style.css

Cette feuille de style doit commencer par les lignes suivantes :

```
/*  
Theme Name: Divi-Child  
Description: Theme enfant Divi  
Author: Moi  
Author URI:  
Template: Divi  
Version: 0.1.0  
*/
```



Tips

- **Ne jamais mettre d'espace avant les deux points.**
- Pour l'attribut Template **respecter la casse.**
- Pour le reste, vous pouvez **ne rien mettre**, cela fonctionnera quand même.
- Vous pourrez aussi mettre un fichier **screenshot.jpg** (600x450) qui affichera la miniature de votre thème enfant dans le gestionnaire de thèmes.



Thèmes 5

Ajouter


Chercher parmi les thèmes installés...

Aide ▾

Nouvelle version disponible.




Activé : Divi [Personnaliser](#)



Divi-Child

Twenty Fifteen




The Myth of the Pier

Instead after the fashion of the Middle Ages, they have upon their shoulders a graceful pair of wings, but what especially distinguished them was the long ears which were furnished to their heads, and the ears which they made of them. These ears were made of bamboo, and were like the, and were on their long, were straight, when erect, were withdrawn, and some having inclination were upon them.

It happened that the performer who had before formed the base of the Car-lark quired the things, and as, to fill the part, only strength and alacrity were necessary.

Twenty Fifteen




Twenty Seventeen

Twenty Sixteen


Home Style Guide About Contact

Come Sail Away with Me

Individuality, we are one drop. Together, we are an ocean.



Twenty Sixteen



Ajouter un thème